


Gebrauchsanleitung Fernsehen und DVD

Aktivieren das fernsehen

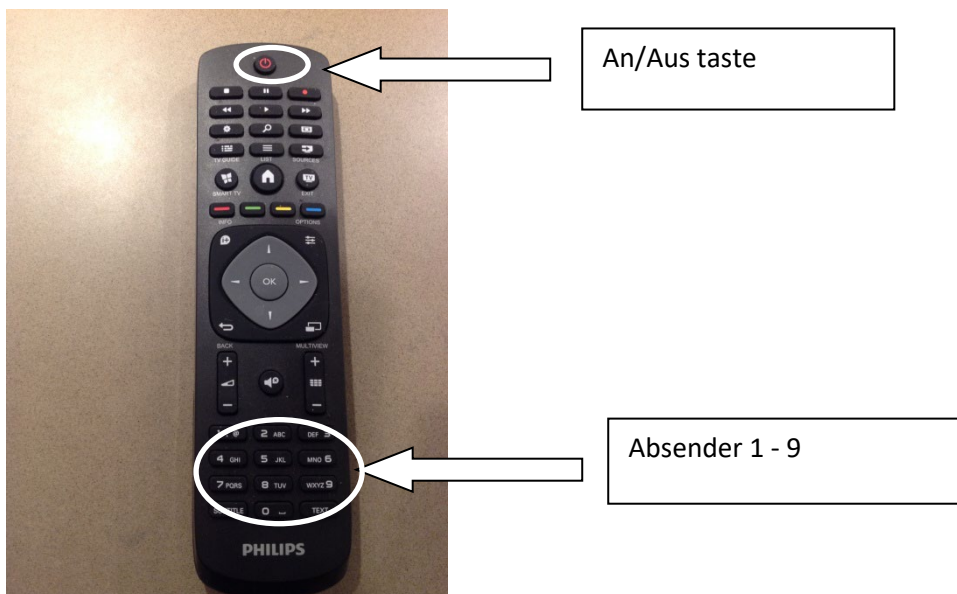
Das fernsehen ist, im prinzip, immer auf "standby". Sie können das sehen an die rote lampe unter dem TV.



Wann die lampe nicht brennt, sitzt der stecker waarscheinlich nicht im die steckdose.

Aktivieren von das fernsehen können sie auf zwei weisen tun:

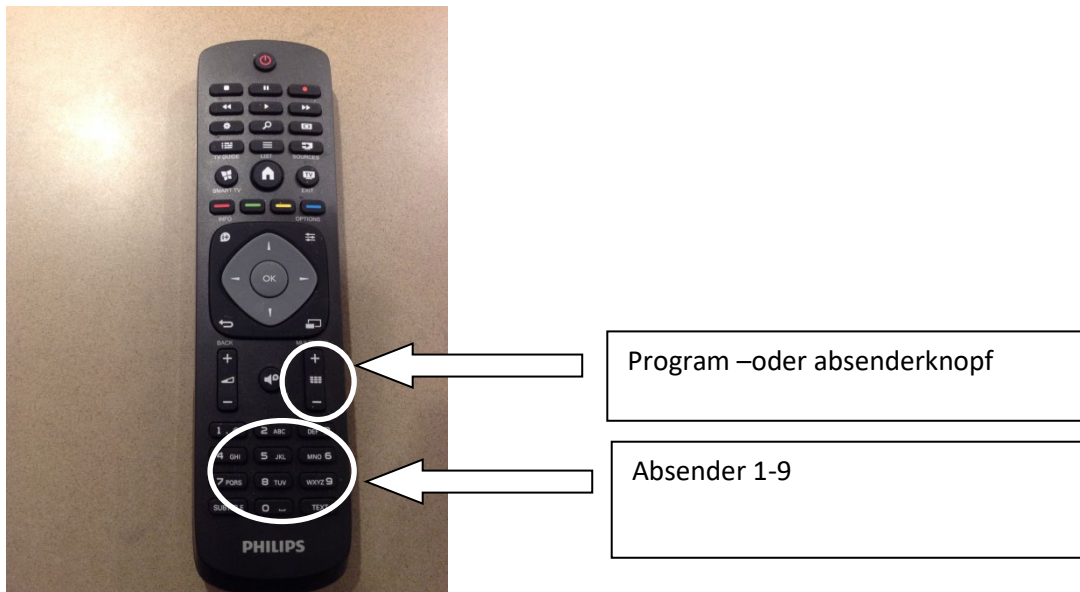
1. Durch auf einem zufallige absender (ziffer 1-9) zu drucken
2. Oder, durch die rote knopf zu drucken, obenan die Fernbedienung



Auswählen von einem absender

Auswählen von einem absender tun sie auf zwei weisen:

1. Durch auf einem zufallige absender (ziffer 1-9) zu drucken
2. Durch mit dem program -oder absenderknopf nach einem absender zu "scrollen". Schauen sie das abbild unter.



Abstellen das fernsehen

Sie können das fernsehen abstellen durch die rote "an/aus" knopf zu drucken obenan die Fernbedienung.

Gebrauch von dem DVD spieler

1. Sie aktivieren das DVD spieler durch auf dem rechter knopf zu drucken von dem DVD spieler. Schauen sie unter.



An/aus knopf

Miteinander kombinieren von das fernsehen mit dem DVD spieler durch:

- Auf dem Fernbedienung von das fernsehen auf dem "Source" knopf zu drucken. Sie unter.
- Damals erscheint ein wahlmenu auf das fernsehen schirm. Mit dem grose grauen knopf in das mitten van dem Fernbedienung von das fernsehen, gehen sie nach "Scart" (mit unten taste nach rechts) und drucken sie auf dem "OK knopf" im mittel dem grauen knopf um "Scart" zu selectieren.



Source knopf

Grauen knopf mit unten tasten und dem "OK" knopf im mittel

- Wann sie die voraufgegangenes schreiten ausgeführt haben, ist das fernsehen schirm umgeschналld nach das DVD schirm. Sie können jetzt mit dem bedienung von dem DVD spieler (die kleine bedienung) der DVD abspielen und bedienen.

Nach schauen von dem DVD zuruck gehen nach das fernsehen schirm

Sie gehen auf zwei weisen zuruck:

- Durch auf dem fernbedienung von das fernsehen das knopf "TV" zu wahlen (sie unter)



"TV knopf"

Oder

- Auf dem fernbedienung von das fernsehen die "Source" knopf zu drucken und mit dem grauen knopf wieder zuruck zu gehen nach das fernsehen.